


| GRAN FORO | PERSPECTIVAS
ECONÓMICAS

Qué le espera a



en **2026**

VER VIDEO DEL FORO

[Clic aquí](#)

PANEL 1

KEYNOTE 1

PANEL 2

PANEL 3

KEYNOTE 2

PANEL 4

CÁPSULAS
TEMÁTICAS

TEMPERATURA DEL CRECIMIENTO ECONÓMICO 2026

MODERADOR



Rodrigo Torres Villamil

Director de Valora Analitik

PANELISTAS



Munir Jalil

Chief economist de BTG
Pactual para la región Andina



Gabriel Cifuentes Ghidini

Experto y analista político,
cofundador y socio de la firma
Greystone Consulting Group



Carlos Franco

Director de investigaciones
económicas de la comisionista
Progresión

Organizan:



EL ESCENARIO POLÍTICO EN 2026 INCIDIRÁ EN LA TEMPERATURA ECONÓMICA DEL PAÍS



El próximo presidente administrará crisis sin recursos

- Crisis de orden público, salud, sector energético (posible apagón), diplomática, logística e infraestructura.
- La elección congressional puede ser más importante que la presidencial.
- Las instituciones han superado la prueba de estrés de los últimos cuatro años, pero no puede durar ocho años.



Ahorro, inversión y mercados

El mercado accionario local está en el top 3 de valorizaciones globales.

Razones de la recuperación bursátil

- Las acciones llegaron a niveles históricamente bajos.
- Expectativas de cambio político.
- Tasas de interés reales muy atractivas.
- Crecimiento soportado por demanda privada y consumo interno.
- Inversionistas internacionales comprando empresas colombianas.
- Recompensas de acciones por parte de las mismas empresas.

Dólar: un fenómeno regional, no local

\$3.700 en noviembre de 2025, el nivel más bajo desde hace tres años.

- Debilidad global del dólar por políticas comerciales de Donald Trump (EE.UU.).
- Tendencia regional: todas las monedas latinoamericanas se están apreciando.
- Colombia y Brasil tienen las tasas de interés más altas de la región.
- El carry atractivo trae flujos de inversionistas extranjeros.
- El riesgo país se ha mantenido estable.



Perspectiva regional optimista

En 2026 habrá elecciones presidenciales en Chile (abril), Colombia (mayo) y Brasil (octubre) con expectativa de gobiernos más promercado.



Cambio en expectativas de tasas:

hace un año el mercado esperaba tasas 300 puntos básicos (3 %) más bajas. Hoy proyecta recortes muy graduales para 2026.



Inflación: el desafío para 2026

Inflación actual: por encima de 5.5 %.

Cierre proyectado 2025: por encima de 5 % (la meta es 3 %).

Inflación de servicios: 6.3 % - 6.4 %.

Incremento del salario mínimo proyectado para 2026: aproximadamente 11 %.

En 2025 fue de 9.5 %

Esto dificultará que baje la inflación de servicios.

Recomendaciones de inversión

- **Estrategia principal:** diversificar portafolios ante la volatilidad del ciclo electoral.
- **Renta fija atractiva:** tasas de interés reales pueden acercarse a doble dígito, tanto en términos nominales como reales.
- Productos disponibles de fácil acceso para cubrirse contra inflación.
- **Renta variable:** algunos sectores de acciones pueden tener impulso adicional en 2026.
- **Oportunidad en dólar:** los niveles actuales (\$3.700) son atractivos para cobertura de empresas con pasivos en USD.

60 %

de Colombia vive con menos de \$900.000 al mes

PANEL 1

KEYNOTE 1

PANEL 2

PANEL 3

KEYNOTE 2

PANEL 4

CÁPSULAS
TEMÁTICAS

KEYNOTE 1

INVITADO



Leonardo Villar

Gerente general del Banco
de la República

Organizan:

VALORA
ANALITIK

C.
BICOLORIBERO

PANORAMA ECONÓMICO DEL PAÍS PARA EL CIERRE DE 2025 Y COMIENZOS DE 2026 ENFRENTA RETOS Y DESAFÍOS DIFÍCILES DE SUPERAR

“Aún no hemos superado los tiempos turbulentos, el entorno económico sigue siendo complejo”

2020

Recesión histórica con inflación cercana al 1 %

2021-2023

Inflación rebotó hasta 13.4 %, obligando a subir tasas de interés de 1.75 % a 13.25 % en año y medio

Abril 2023 - noviembre 2024

Inflación bajó 820 puntos básicos (de 13.4 % a 5.2 %)

Noviembre de 2024 en adelante

la inflación dejó de caer y comenzó a subir de nuevo

Inflación actual: 5.51 %

(dato de octubre de 2025, 31 puntos básicos por encima de noviembre de 2024)

Inflación básica: 5.0 %

(subió de 4.77 % en mayo de 2025)

Tres sorpresas que complicaron el panorama en 2025

1

Aumento del salario mínimo

2024: 11 %

2026: proyectado en cerca del 11 % de nuevo.

Dificulta la convergencia de inflación, especialmente en servicios.

2

Deterioro fiscal

Déficit 2024: superior al 7 % del PIB (inicialmente previsto en 5.2 %).

Déficit primario 2025: 2.4 % del PIB (antes se esperaba cercano a cero).

Pago de intereses: consume una tercera parte de los impuestos recaudados.

Regla fiscal suspendida por 3 años
Deuda creciendo de forma acelerada.

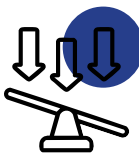
3

Crecimiento acelerado de la demanda interna

Demanda interna: creciendo por encima del 4 % real.

Impulsada por remesas, bonanza cafetera y gasto fiscal.

Genera presiones inflacionarias



Desequilibrios externos:

Importaciones: creciendo a doble dígito en dólares

Exportaciones: estancadas (petróleo y carbón cayendo)

Remesas 2025: cerca de USD 14.000 millones



Tasa de cambio y apreciación

Dólar en \$3.700: apreciación del 15 % en lo corrido del año.

¿Por qué? Depreciación global del dólar (11 %), más factores idiosincráticos de Colombia (4 % adicional).

Factor específico de Colombia: monetización de recursos del gobierno por endeudamiento externo para financiar el déficit fiscal.

Reservas internacionales: más de USD 65.000 millones.

Banco de la República: no ha intervenido, permite que la tasa se mueva libremente.

Tasa de cambio real: en niveles similares al promedio 2015-2020, no es preocupante en sí misma.



Déficit en cuenta corriente:

2024: 1.7 % del PIB

2025: 2.5 % del PIB (proyección)

2026: 3.0 % del PIB (proyección)

PANEL 1

KEYNOTE 1

PANEL 2

PANEL 3

KEYNOTE 2

PANEL 4

CÁPSULAS
TEMÁTICAS

PRODUCTIVIDAD Y COMPETITIVIDAD: EMPRESAS QUE SUMAN AL DESARROLLO DEL PAÍS

MODERADOR



Diego Vargas Riaño

Editor de Economía de El Colombiano

PANELISTAS



Enrique Casas Jaramillo

Director regional Bayer Crop
Science para Países Andinos



Wolfgang Levy

Director de Desarrollo
Comercial de la Transportadora
de Gas Internacional - TGI



Juan Camilo Obando

Director de Relación con
Inversionistas y Seguros
Mineros S.A.



Luis Lorenzo Botella

Gerente general de F2X y
Cofundador de Flypass

Organizan:



¿CUÁLES SON LOS CUELLOS DE BOTELLA POR RESOLVER EN AGRICULTURA, GAS, MINERÍA E INFRAESTRUCTURA DIGITAL?



Agricultura (Bayer)

40 %

de las cosechas se afectan por plagas y enfermedades.

70 %

de los alimentos son producidos por pequeños agricultores con altos costos logísticos por infraestructura vial deficiente.

- **Meta de innovación de Bayer Crop Science:** lanzar 10 productos en los próximos 10 años que cambien la vida del agricultor.
- **Proyección de crecimiento de la empresa en 2026:** 6 %
- **Planta de producción en Colombia:** una de las más importantes de Latinoamérica, produce 13.000 toneladas al año (40 % se queda en Colombia).



Gas (TGI)

Déficit proyectado para el Q4 2026:

117 millones de pies cúbicos diarios (82 % del consumo industrial del interior)

El problema principal: más allá del precio, es la disponibilidad del gas

Solución en marcha: planta de regasificación de 300 millones de pies cúbicos diarios para importar gas licuado

Necesidad urgente: agilizar decisiones regulatorias y licenciamiento ambiental para proyectos del Plan de Abastecimiento



Minería (Mineros S.A.)

Exclusión financiera: percepción de alto riesgo restringe acceso a financiamiento del sector.

Cuellos de botella regulatorios: necesidad de estabilidad jurídica y agilización de permisos ambientales para minería formal.

Modelo de formalización exitoso en Nicaragua: ceden 1 % de concesiones a mineros artesanales, mejoran procesos y compran su producción.

En Colombia: Mineros S.A. genera 300 empleos directos generados por procesos de formalización.

Indicador de éxito: acción de Mineros con comportamiento sobresaliente en TSX (Bolsa de Valores de Toronto, Canadá) y Bolsa de Valores de Colombia los últimos dos años.



Infraestructura digital (Flypass/F2X)

→ **Concesiones 4G:** tuvieron \$18.000 millones de inversión.

→ **Concesiones 5G:** inversión de apenas \$5.000 millones (73 % menos que 4G).

Paro completo en nuevos proyectos de infraestructura en los últimos años.

→ **Logro de interoperabilidad Colpass (desde octubre de 2022):** 35 % de penetración en 3 años sobre más de \$5 billones recaudados en peajes.

→ **Necesidad:** mayor coordinación entre gobiernos nacional y regionales, impulso a inclusión financiera.

Balances y perspectivas



2025 en una palabra:

TGI: "Angustia" (por escasez de gas).

Mineros: "Prosperidad" (precio del oro favorable).

Flypass: "Frenesía" (crecimiento acelerado).

Bayer: "Persistencia" (mantener la fe en el país).

2026 en una palabra:

TGI: "Oportunidad" (soluciones para la crisis).

Mineros: "Sostenibilidad" (operación eficiente independiente del precio de commodities).

Flypass: "Innovación" (seguir impactando usuarios).

Bayer: "Persistencia y oportunidades" (producir sin excusas).

PANEL 1

KEYNOTE 1

PANEL 2

PANEL 3

KEYNOTE 2

PANEL 4

CÁPSULAS
TEMÁTICAS

SOSTENIBILIDAD, ENERGÍA Y RECURSOS NATURALES COMO PALANCA ECONÓMICA

MODERADOR



Pablo Vega Bohórquez

Periodista económico Valora Analitik

PANELISTAS



Eduardo Uribe Botero

Director Corporativo de
Sostenibilidad del GEB



Giovanna Romero

Vicepresidente Senior de
Asuntos Corporativos y
Sostenibilidad Aris Mining

Organizan:



¿CÓMO EXPERIMENTAN LA SOSTENIBILIDAD Y LA TRANSICIÓN ENERGÉTICA EN SUS ACTIVIDADES?

Aris Mining

Empresa ambiental y social con componente minero



Objetivo: generar valor social, proteger el medio ambiente y devolver retorno transparente al territorio.



Minería regenerativa: convenio con corporaciones autónomas regionales (Antioquia, Risaralda y Caldas).

Ir más allá del cumplimiento normativo:

- Recuperación de suelos.
- Recuperación de fuentes hídricas.
- Capacitación a mujeres en la cadena de valor minera.
- Educación en colegios de territorios mineros (Segovia, Remedios, Marmato).



Formalización minera innovadora

El problema tradicional: subcontrato de formalización requiere recursos económicos grandes (Plan de Trabajos y Obras, Plan de Manejo Ambiental, recuperación de mina).

Solución de Aris Mining: contratos de asociación privados con miras a la formalización.

Cuatro modelos diferentes según necesidades de mineros.

Más del 40 % de la producción proviene de minas formalizadas.

Beneficios

- Mejora la calidad de vida de los mineros.
- Protección del medio ambiente (explotación técnica con tecnología de punta).
- Trabajo dentro de título minero y licencia ambiental de Aris Mining.
- **Legalidad:** pago de regalías, impuestos, seguridad social.

Grupo Energía Bogotá

sostenibilidad como ventaja competitiva



Proyecto La Colectora trae energía eólica y solar de alta Guajira al sistema nacional.



Atraviesa el resguardo indígena más grande de Colombia (comunidad wayúu).



235

consultas previas con comunidades indígenas: la más grande en la historia del país.

Más que un requisito, se ha adelantado un proceso de construcción de confianza y vínculos de largo plazo.

Temas abordados: cultura, historia, miedos ambientales, expectativas, diálogo intercultural intenso.

Resultado: activo empresarial de confianza territorial.

Financiación sostenible



Bono sostenible:
400 millones
de dólares recién colocados

Condiciones financieras atadas a:

- Metas de reducción de emisiones.
- Relacionamiento con comunidades.
- Protección de los derechos humanos.
- Hitos de desempeño ambiental.

Uso: financiar operaciones de transición energética (línea colectora y gas)

Regulación: oportunidad y obstáculo

Desde la minería: la formalización debe ser una política de Estado, no solo una prioridad del gobierno actual, debe ser permanente.

Desde la energía: plantas solares, eólicas y líneas de transmisión renovable no deberían necesitar licencia ambiental (aunque sí cumplir estándares).

PANEL 1

KEYNOTE 1

PANEL 2

PANEL 3

KEYNOTE 2

PANEL 4

CÁPSULAS
TEMÁTICAS

KEYNOTE: +ENERGÍA= PROGRESO, COMPETITIVIDAD Y SOBERANÍA

INVITADO



Felipe Bayón Pardo

Expresidente de Ecopetrol
y CEO de Geopark

Organizan:

VALORA
ANALITIK

C.
BOGOTÁ

¿CUÁL ES EL ROL ACTUAL DE LA ENERGÍA Y SU IMPORTANCIA EN UNA ECONOMÍA COMO LA DE COLOMBIA?

Cuatro pilares fundamentales:

- »» Progreso y cierre de brechas.
- »» Competitividad en un mundo globalizado.
- »» Soberanía energética: hacer en el país todo lo que podamos hacer.
- »» Acceso a la energía como forma más poderosa de cerrar brechas sociales.

Déficit de gas en Colombia



2025:

15 % al 17 %

Proyección para 2026:

30 %

- **Impacto en precios:** facturas de gas subieron 13 % - 15 % del año pasado a este.
- Regasificadora de Cartagena ha sido respaldo fundamental para térmicas, pero gas importado es más costoso.
- **Solución:** producir el gas que existe costa fuera (descubrimientos en 2015, 2017 y 2022) y desarrollar proyectos no convencionales.

Transmisión: el cuello de botella

Sin transmisión no hay transición: no sirve generar energía si no llega a centros de consumo.

Necesidad al 2040: duplicar kilómetros de redes de alta tensión (550 kV).

Necesidad al 2050: triplicar kilómetros.

Líneas críticas pendientes: aproximadamente 20 líneas de alta tensión, 10.000 km nuevos.



Repensar la transición energética

- El enemigo no es la fuente de energía, son las emisiones.
- **Todas las fuentes son válidas:** hidráulica, térmica, carbón, gas, solar, eólica, geotermia, energía del mar, nuclear.
- **Huella de carbono:** cada colombiano genera 6 toneladas de CO2 al año.
- La transición no es un punto de llegada, es un camino permanente.
- **Transición ordenada:** no puede empeorar las condiciones de vida de los colombianos.
- No destruir fuentes existentes al adicionar nuevas.

Estamos a las puertas de una crisis energética

- Hoy la demanda supera la capacidad de energía firme.
- Crecimiento histórico en la demanda: 4 % - 5 % anual (excepto pandemia 2020).
- Brecha de capacidad: necesitamos 3.000-4.000 MW nuevos cada año, pero al sistema energético solo entra menos del 30 %.
- Riesgo de apagón: similar al de los años 90, cuando literalmente el país se apagó.
- 4 millones de colombianos sin energía.
- Demanda futura aumentará: centros de datos e IA multiplicarán consumo (12 % de energía de EE.UU. en 2030 será para data centers, equivalente a todo el consumo de Japón).



Aprender las lecciones de otros países

»» **Argentina:** de crisis a autosuficiencia.

2008: cortó exportaciones de gas por desabastecimiento.

2025: produce 3.500 millones de pies cúbicos diarios de fracking (4.5 veces lo que produce Colombia).

»» Multiplicó producción de petróleo x 6 en cinco años (567.000 barriles/día).

»» **Inversiones:** más de USD 50.000 millones.



Problema: infraestructura crítica en Colombia

- **Las represas hidroeléctricas cumplen triple función:** generar energía, regular caudales y suministrar agua a ciudades.
- **Tiempo de construcción:** varios años, necesitamos planificación anticipada.
- **Duración promedio de la construcción:** 3-6 años por proyecto energético.
- Solo 20 % - 25 % es construcción.
- **75 % - 80 % es trámites:** permisos, estudios, consultas previas.
- **El reto:** si necesitamos energía en 2 años y el proyecto dura 6 años, tendremos déficit.

PANEL 1

KEYNOTE 1

PANEL 2

PANEL 3

KEYNOTE 2

PANEL 4

CÁPSULAS
TEMÁTICAS

CONFIANZA INVERSIONISTA: ¿HACIA DÓNDE VAMOS?

MODERADOR



Diego Vargas Riaño

Editor de Economía del periódico
El Colombiano

PANELISTAS



Camilo Arango Pasos

Vicepresidente financiero de
FGA - Fondo de Garantías



David Susa Gutiérrez

Director de Tecnología y
cofundador de MejorCDT



Juan Pablo Espinosa

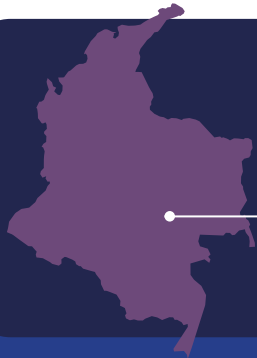
Vicepresidente de Riesgos
de Protección

Organizan:

VALORA
ANALITIK

C.
EL COLOMBIANO

¿CÓMO ESTÁ LA CONFIANZA PARA INVERTIR EN COLOMBIA?



Colombia ha tenido una coyuntura favorable en los últimos meses:

- Dólar en niveles de \$3.700. Uno de los desempeños más sólidos en el mundo emergente en 2025.
- **Gestión de deuda exitosa:** cotizaciones de TES con desempeño positivo reciente.

• Sin embargo, la visión de ese mismo mercado en el mediano plazo dice que hay unos riesgos relevantes asociados a lo que pasa hoy, y a cómo Colombia, como destino de inversión, no solo sea atractivo, sino creíble y que genere confianza.

Contraste: un corto plazo con noticias alentadoras, pero que también nos invita a reflexionar sobre qué nos hace falta y en qué tenemos que avanzar en el 2026 para superar esos nubarrones.



Bancarización vs. acceso al crédito

- » 97 % - 98 % de las personas en Colombia tiene productos del pasivo (cuentas).
- » Menos del 35 % accede a crédito formal.
- » Una brecha gigante que representa oportunidad.
- » **Lanzamiento de Bre-B en octubre de 2025:** señal positiva (Gobierno corrigió borrador de retención en la fuente). Interoperabilidad de pagos inmediatos entre entidades financieras.



Vientos favorables para el crédito

Fuerte incremento del consumo, que impulsa el crédito.

Factores:

- Remesas.
- Boom cafetero.
- Crecimiento de las fintech.
- Tasas de interés bajas en el exterior incentivan el apetito de los inversionistas en busca de nuevas oportunidades.



¿Qué compromisos le esperan al próximo Gobierno para atraer la inversión?

- Se necesita mayor estabilidad jurídica en torno a la innovación (negocios digitales y fintech).
- Regular el Open Finance. Las compañías necesitan más datos para incentivar la competencia en el sector financiero.
- Reactivar regla fiscal (actualmente suspendida).
- Ajustes del gasto con costo político.
- Visión de mediano plazo sobre resultados cortos.

Sectores con mayor potencial de inversión en 2026



1. Energía

- Producción eléctrica para demanda creciente.
- Hidrocarburos (con responsabilidad).
- Inversiones relevantes necesarias.



2. Infraestructura

- Grandes avances en la última década, pero persisten cuellos de botella.
- Requiere visión que trascienda gobiernos (política de Estado).



3. Agroindustria

- Aprovechar capacidades físicas del país
- Consolidar oferta exportadora competitiva mundialmente.



4. Near-shoring

- En un mundo que se fragmenta, las cadenas de valor más cortas son claves.
- Ubicación geográfica y relacionamiento regional favorecen a Colombia.
- Oportunidad para próximos 20-30 años.



5. Sector financiero

- Más competidores = beneficio para consumidor.
- Tasas jalonadas por competencia, no solo por el Banco de la República.

PANEL 1

KEYNOTE 1

PANEL 2

PANEL 3

KEYNOTE 2

PANEL 4

CÁPSULAS
TEMÁTICAS

CÁPSULAS TEMÁTICAS

PERSPECTIVAS ECONÓMICAS 2026 DESDE LA VISIÓN DE LAS EMPRESAS

Organizan:


VALORA
ANALITIK


C.
COLOMBIANO

MODERADOR



Pablo Vega Bohórquez
Periodista económico Valora Analitik

INVITADO



Camilo Pérez Álvarez
Director de Investigaciones
Económicas del Banco de Bogotá

CÁPSULA TEMÁTICA #1

¿Cuáles son los temas económicos que marcan la agenda en el país?

Salario mínimo en 2026

- Patrón histórico muestra que en el último año de gobierno siempre hay un aumento mayor que en los tres anteriores.
- Proyección de salario total: \$1.800.000 (en números redondos).
- Banco de la República mantiene escenario técnico: entre 6%-7% (inflación + productividad).

Déficit primario: el tema olvidado

Es la diferencia entre lo que le ingresa al Gobierno y lo que se gasta.

Déficit primario presupuestado 2025: 2.4 % del PIB (antes se esperaba cercano a cero).

Estimación Banco de Bogotá: 3 % - 3.5 % (superior al presupuesto oficial).

Menos del 5% de los colombianos considera el tema fiscal como principal preocupación.

Riesgo latente: crisis similar a finales de los 90 con tasas de interés entre 20 % - 50 %.

Tasa de interés: restrictiva, pero no para todos

Tasa actual: 9.25 %. Claramente restrictiva

¿Restrictiva para quién?

- Para empresarios e inversión: sí, el costo de financiamiento es elevado.
- Para hogares: no tanto, porque están usando otras fuentes de financiación.

Ventas disparadas sin crédito:

- Más de 100.000 motocicletas por mes.
- Ventas de vehículos, electrodomésticos y celulares al alza.
- Crédito relativamente estancado todo el primer semestre.

Fuentes alternativas de financiación de los hogares:

- Remesas del exterior.
- Subsidios del gobierno.
- Ingresos por bonanza cafetera.

Conclusión: el Banco de la República busca moderar la demanda, pero quizás no lo logre por completo.

CÁPSULA TEMÁTICA #2

¿Qué es la Bolsa Mercantil de Colombia y cómo opera?

Origen: Hace 20 años, la Bolsa Nacional Agropecuaria se transformó en Bolsa Mercantil de Colombia.

Es la bolsa de commodities de Colombia: plataforma de negociación y registro de bienes y servicios de características técnicas uniformes.

Misma regulación que la Bolsa de Valores de Colombia: la cobija la Ley del Mercado de Valores (Ley 964 de 2005, artículo 74). Opera con la misma seguridad bursátil.

Sectores que atiende:

- Agropecuario y agroindustrial.
- Minería y gas.
- Energía.
- Compras públicas.
- Financiación no bancaria al sector productivo.

Soluciones de financiación

Registro de facturas (sector agropecuario y agroindustrial)

- Beneficio: no retención en la fuente (difiere pago de impuesto de renta hasta declaración).
- Volumen a septiembre de 2025: más de \$65 billones registrados.

Atra-e: mercado bursátil de facturas

- Único mercado bursátil de factura electrónica en Colombia (se lanzó hace un año).
- Factura electrónica como título valor: se negocia con seguridad de operación bursátil.
- Volumen primer año: cerca de \$80.000 millones.

Acceso para empresarios como vendedores de facturas o inversionistas como compradores.

Financiación de capital de trabajo contra contratos

- Saldo actual: \$160.000 millones (superior al año anterior).
- Funciona para: proveedores con contratos a 6 meses o más.

¿Cómo acceder a la Bolsa Mercantil de Colombia?

- Opera a través de sociedades comisionistas (igual que la Bolsa de Valores de Colombia).
- Proceso: abrir cuenta en una comisionista de bolsa.
- Mecanismos de seguridad: compensación, liquidación, principio de finalidad (todas las garantías bursátiles).

MODERADOR



Rodrigo Torres
Director de Valora Analitik

INVITADO



María Inés Agudelo Valencia
Presidente de Bolsa Mercantil de Colombia

MODERADOR



Nicolás Rivera Guevara
Editor de Actualidad periódico
El Colombiano

INVITADO



David Susa Gutiérrez
Director de Tecnología y
cofundador de MejorCDT

CÁPSULA TEMÁTICA #3

La realidad del ahorro en Colombia y qué solución ofrece MejorCDT

- La gente en Colombia aún no está ahorrando e invirtiendo lo suficiente.
- Barreras identificadas en estudio: miedo y desconocimiento (ambos recaen en miedo).
- Falta de educación financiera: la mayoría de personas no conoce alternativas de inversión disponibles.

Mejor CDT: plataforma digital que conecta a los ahorradores con 30 bancos y compañías de financiamiento.

Problema que resuelve: la gente solo conocía 3-4 bancos tradicionales, desconociendo otras opciones amparadas por Fogafín y vigiladas por Superfinanciera.

Facilita comparar: en función del monto a invertir y el plazo, calcula cuánto se puede ganar.

100% digital: proceso sin salir de casa, sin pedir permiso al trabajo para ir a oficinas bancarias.

\$135 billones

en CDT de personas naturales (más que en cuentas de ahorro)

80 %

del dinero concentrado o en los top 5 bancos

Asimetría de mercado: cuando hay concentración, quien "lleva el bulto" es el consumidor
Competencia positiva: la plataforma incentiva a los bancos a ofrecer mejores tasas

Modelo del negocio

- Los bancos pagan a MejorCDT (no el usuario).
- ¿La razón? Los bancos necesitan fondeo para crecer, pero muchos no tienen oficinas físicas o reconocimiento de marca.
- **MejorCDT les da exposición:** integración tecnológica para llegar a nuevos clientes y mercados.
- **Regulación estricta:** trabajan bajo múltiples normas de cumplimiento al manejar dinero de ahorradores.
- **Tasas actuales atractivas:** 10 %-11 % de rentabilidad con tasas vigentes

CÁPSULA TEMÁTICA #4

La educación motor de la transformación de Incolmotos Yamaha

Instituto Técnico Yamaha: formación para jóvenes de comunidades no favorecidas.

Tasa de empleabilidad: más del 80 % - 84 % de los estudiantes egresan con empleo formal.

¿A quién está dirigido? Red de distribución (técnicos de servicio, administradores), competencia, personal de Incolmotos Yamaha.

Certificación reconocida a nivel nacional.

Formación interna: hay historias de colaboradores que han avanzado desde niveles técnicos hasta cargos de ingeniería y administración.

Programas internos y externos de capacitación continua.

Formación Musical: impacto en comunidades remotas, llevando educación musical a escuelas y colegios en zonas menos favorecidas.

Sostenibilidad ambiental

Meta global de Yamaha: carbono neutralidad hacia 2035.

- **Incolmotos Yamaha:** una de las filiales más avanzadas ¿en el proyecto en el mundo?

Ventaja en Colombia: matriz energética hidroeléctrica en gran porcentaje

- Zonas verdes extensas en instalaciones.
- Reservas naturales declaradas (sin construcción).
- Iniciativas en calidad del aire (productos y procesos).

Certificación Great Place To Work recibida en 2025

Filosofía: espacio seguro y equilibrado donde las personas se sientan valoradas integralmente.

Creencia: las personas elevan su desempeño cuando se sienten apreciadas.

RSE como camino, no destino final:

búsqueda constante de mejora.

Impactos considerados:

- Social
- Ambiental
- Espacio laboral
- Red de distribución
- Red de proveedores

MODERADOR



Rafael González Toro
Periodista económico

INVITADO



Juan Carlos González
Presidente Incolmotos Yamaha



Diego Vargas Riaño
Editor de Economía del periódico
El Colombiano

INVITADO



Juan Pablo Orozco Salazar
Gerente General Compañía
Agrícola de La Sierra - CAS

CÁPSULA TEMÁTICA #5

Compañía Agrícola de La Sierra: reforestadora de inversión chilena en el Nordeste de Antioquia

Patrimonio forestal: 24.000 hectáreas en 7 municipios

8.000

hectáreas de bosques naturales

14.000

hectáreas de plantaciones de pino

Apuesta industrial en el territorio:

- Planta de inmunizado.
- Planta generadora de astilla (biomasa).
- Segunda planta de astillado (inaugurada en marzo).
- Aserradero más grande y moderno del país (en ejecución).

Colombia: país con mayor oportunidad forestal del mundo

- 20 millones de hectáreas disponibles para sembrar.
- 7 millones de hectáreas con alta aptitud forestal.
- **Plantadas hoy:** solo 500.000 hectáreas.
- Concentración del 80 % en Antioquia, Vichada y Cauca.
- **Cauca:** madera pulpable para papel.
- **Vichada:** certificación de bonos de carbono.
- **Antioquia:** principal núcleo de transformación.

El sector forestal: puerta a la bioeconomía

Tres líneas estratégicas de CAS:

- 1 Madera como transición energética**
 - Generación de astilla para biomasa.
 - Alternativa carbono neutro ante riesgo de abastecimiento de gas.
- 2 Construcción sostenible**
 - **Madera:** elemento más sostenible del planeta (secuestra CO2).
 - Sistemas livianos de construcción.
 - Viviendas de interés social y prioritario rurales.
 - Viviendas de emergencia.
 - **Casa modular en madera:** 4 personas la construyen en dos días.
- 3 Mayor oferta de madera aserrada**
 - Encadenar industria del mueble.
 - Industrias de empaque.
 - Potencial de exportación.

- Aprender de Vietnam**
- Hace menos de 20 años tenía menos de 200.000 hectáreas plantadas.
 - Hoy: 5 millones de hectáreas.
 - Principal transformador de muebles inmobiliarios del mundo.
 - Sector representa 5 % del PIB vietnamita.

INVITAN:



Banco de Bogotá



BOLSA
MERCANTIL
DE COLOMBIA



FGA FONDO DE
GARANTÍAS



En Grupo
es Mejor



TGI
Grupo Energía Bogotá



Protección

TECNOGLASS



ORGANIZAN:

